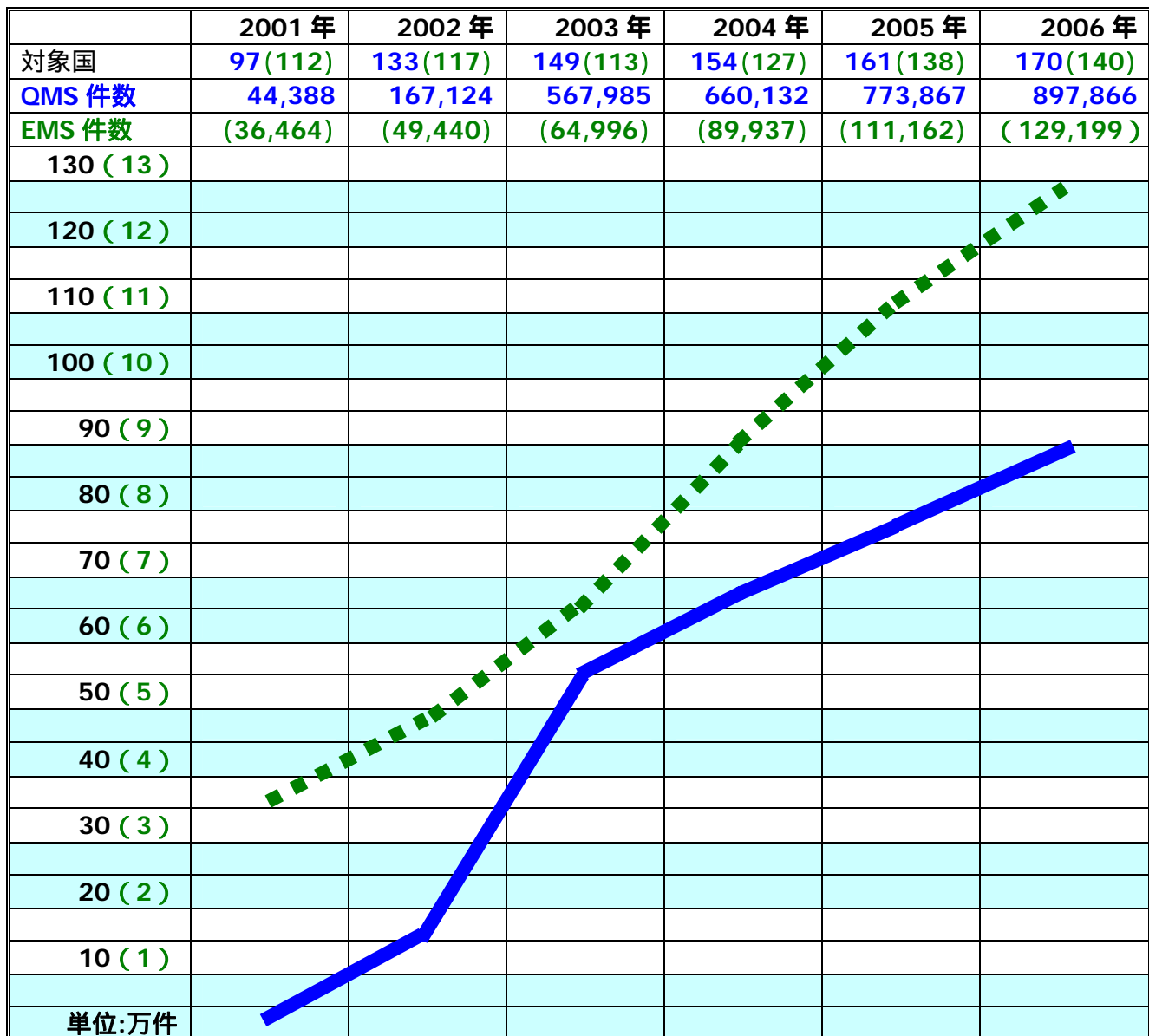


# 世界の ISO 9001 & ISO 14001 認証登録の推移



引用：<http://www.iso.org/iso/survey2006.pdf> ( ): ISO 14001 ISO 9001 は 10 倍の目盛です。

サッチャーさんの始めたISO 9001は、歴史を評価する経済学者には、大きな遺産であったとされている。

ECにおいては、大英帝国の経済の凋落をサッチャー改革が食い止めた、と歴史家には評価されており、ECの中進国のイタリアやスペインは「大英帝国のサッチャー改革」の歴史に学べど、ISO 9001の認証登録を熱心に推進している。これらの「歴史から学ぶ」は、経済成長率が猛烈である、中国やインドで見事に活用され、「安かろう、悪かろう」といわれた、非関税障壁をもの見事に克服し、中国、インドでの経済成長の大きな「改革のエンジン」として、有効に機能をしている。

成熟域の英国の普及率は日本の産業規模で、普及率換算をすると日本の、現状の5.5万件 (ISOサーベイは2006年末80,518件) は産業規模の違いから、約30万件的普及との換算もある、言い換えると英国並みに普及をすると、日本での普及は「まだまだ始まった所」であるとも見られる。

このISOサーベイのデータではデータの集計が前年までのJABからの集計の報告では無く、ISO本部への登録総数に変更された、その為に1組織がJAB及びUCAS認証等を複数申請すると2件と計測される。それらがあり、日本の2006年末にISO集計は80,513件で2005年末のJAB報告53,771件に対し約150%に増えた。

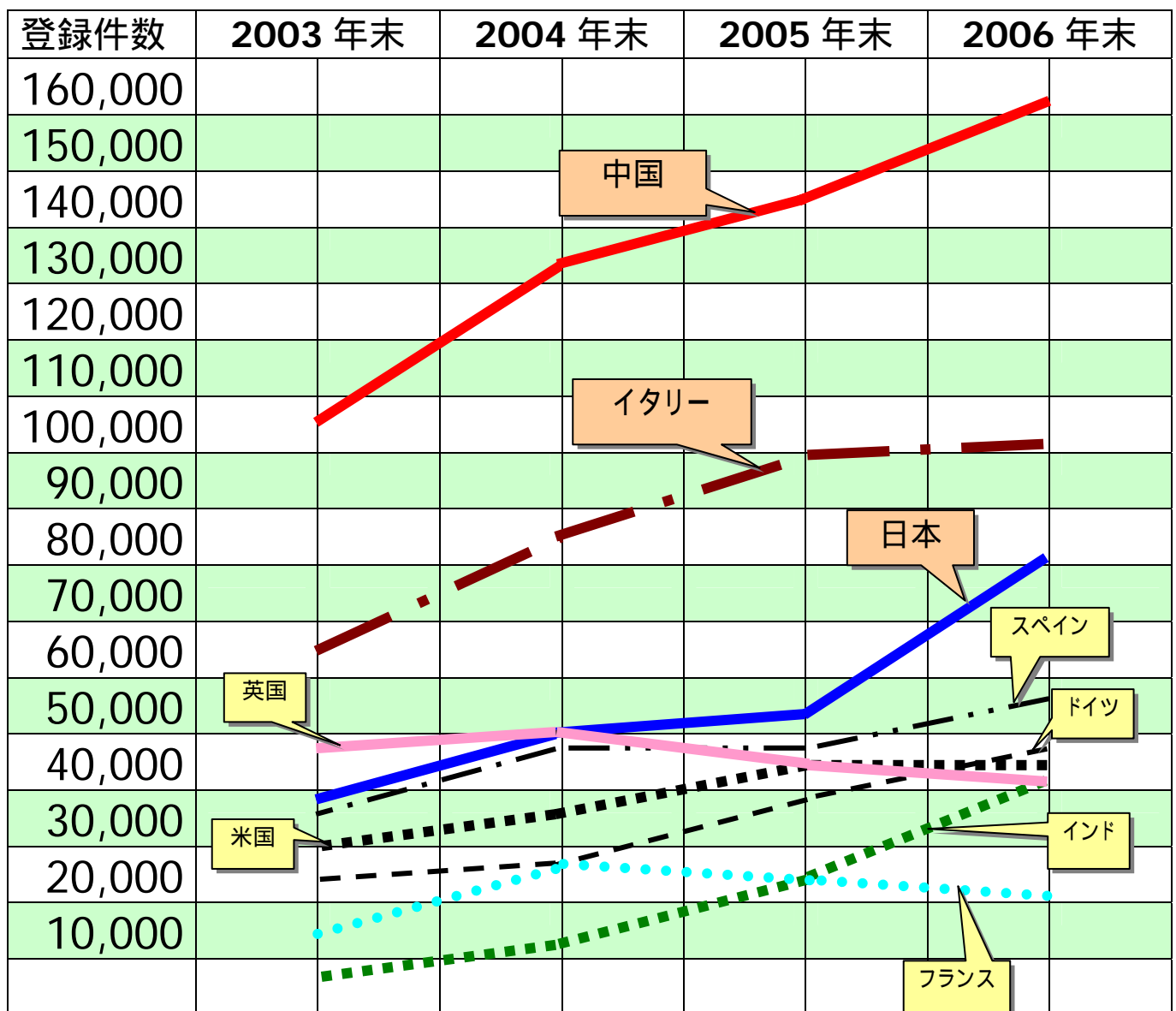
然し、JAB認証件数の総数の減少傾向の原因は建築土木分野の現象に影響されている。建築土木分野では企業へのISO加点制度の為に、従来、異常に登録率が高かった、しかし、公共工事予算の大幅削減で、多数の少組織の認証登録返上が生じ、この数が極端で、総数の減少となっている。

その為に、総数減は日本全体の企業の認証登録の推移を表していない。実は建築土木を除く、他の分野では認証登録は増えており、JAB統計の総数に惑わされない様にはしなくてはならない。

# ISO 9001 & ISO 14001 の上位 10 力国の推移

## ISO 9001 上位 10 力国の推移

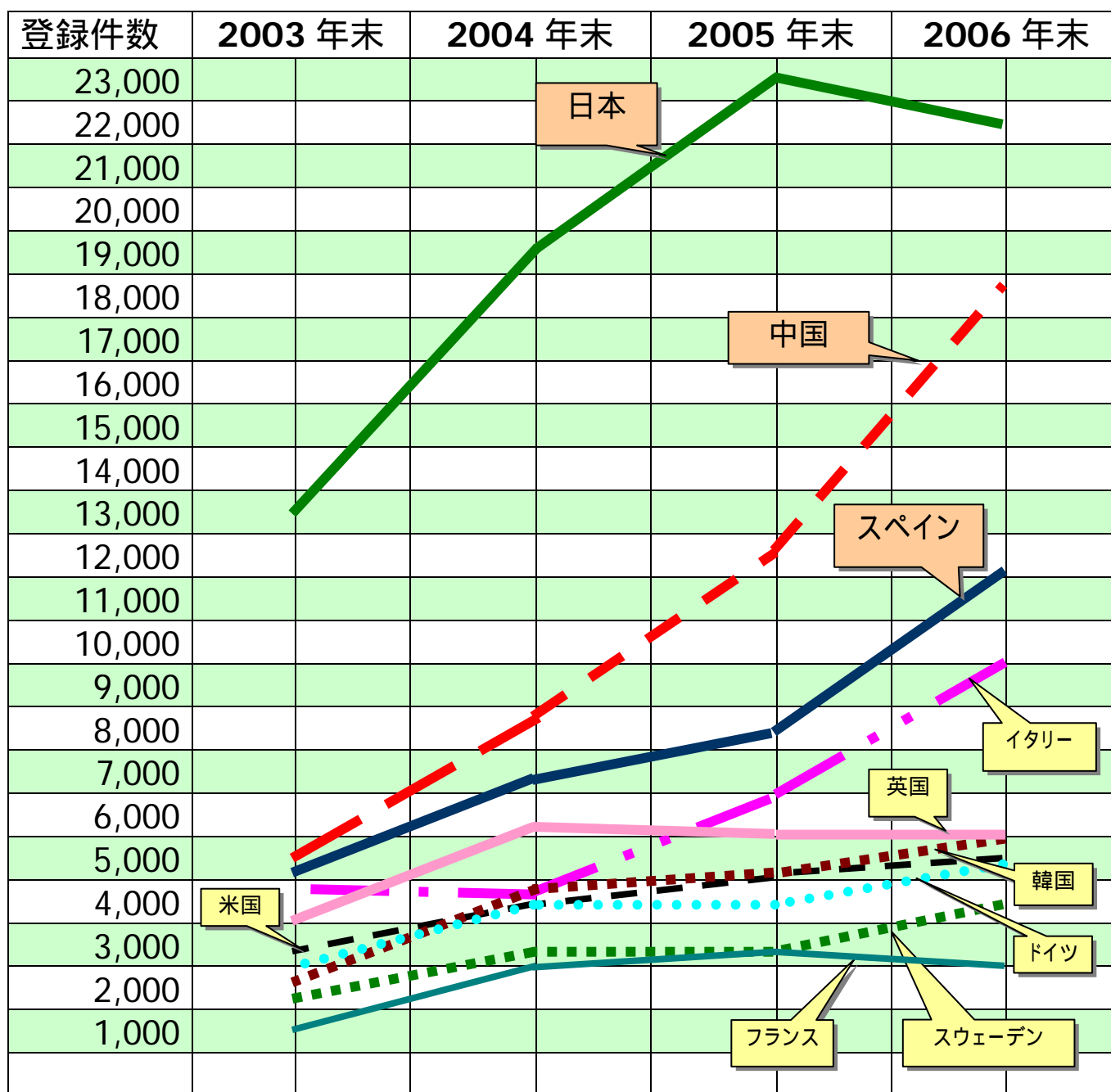
順位	2003 年末		2004 年末		2005 年末		2006 年末	
1 位	中国	96,715	中国	132,926	中国	143,823	中国	162,259
2 位	イタリア	64,120	イタリア	84,485	イタリア	98,028	イタリア	105,799
3 位	英国	45,465	英国	50,884	日本	53,771	日本	80,518
4 位	日本	38,751	日本	48,989	スペイン	47,445	スペイン	57,552
5 位	スペイン	31,836	スペイン	40,972	英国	45,612	ドイツ	46,458
6 位	米国	30,294	米国	37,285	米国	44,270	米国	44,883
7 位	ドイツ	23,598	フランス	27,101	ドイツ	39,816	インド	40,967
8 位	豪州	19,975	ドイツ	26,654	インド	24,660	英国	40,909
9 位	フランス	15,073	豪州	17,365	フランス	24,441	フランス	21,349
10 位	韓国	12,846	インド	12,558	豪州	16,922	オランダ	18,922



中国、インドの伸びは堅調である、日本の急増データは JAB 報告から、ISO 登録への計測法変更で意組織が JAB と UKAS 認証は 2 件になるためと思われる。数名規模の組織にまで普及の英国は認証登録件数の飽和に対し、欧州のイタリア、スペインの認証登録が伸びている。

# ISO 14001 上位 10 力国の推移

順位	2003 年末		2004 年末		2005 年末		2006 年末	
1 位	日本	13,416	日本	19,584	日本	23,446	日本	22,593
2 位	中国	5,460	中国	8,862	中国	12,683	中国	18,842
3 位	スペイン	5,064	スペイン	6,473	スペイン	8,620	スペイン	11,125
4 位	イタリア	4,860	英国	6,253	イタリア	7,080	イタリア	9,825
5 位	英国	4,144	イタリア	4,785	英国	6,055	英国	6,070
6 位	韓国	3,553	米国	4,759	米国	5,061	韓国	5,893
7 位	米国	3,404	ドイツ	4,320	韓国	4,955	米国	5,585
8 位	ドイツ	3,066	スウェーデン	3,478	ドイツ	4,440	ドイツ	5,415
9 位	スウェーデン	2,344	フランス	2,955	スウェーデン	3,682	スウェーデン	4,411
10 位	フランス	1,495	韓国	2,609	フランス	3,289	フランス	3,047



中国、スペイン、イタリアの伸びは堅調である、日本の認証登録数の減少データは JAB 登録数の増加と異なるデータである、統計の取り方の変更で ISO 14001 も JAB 認証登録数のデータの増減傾向と乖離が生じている、EMS で公共行政の分野は町村合併と予算削減が影響して大規模な返上されている、急増の建設土木の伸びも停止した。他の EMS の中小企業向きエコアクション等へ移行も活発である。然し、JAB の認証登録件数数は 2007 年も伸びを示している。

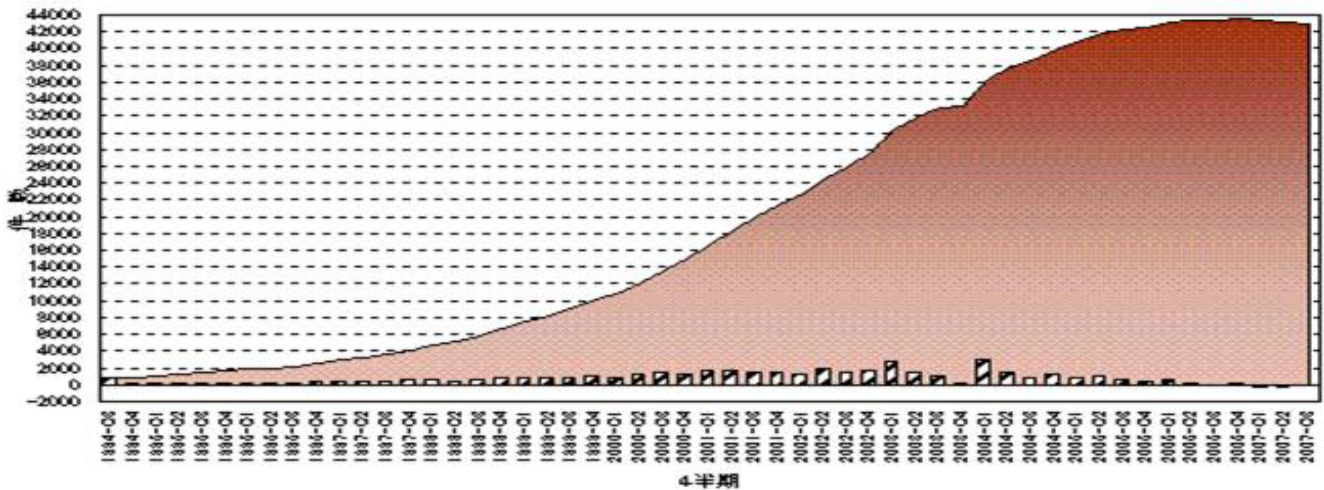
# JAB 認証登録の日本の推移

引用: [http://www.jab.or.jp/cgi-bin/jab\\_statistic\\_09\\_j.cgi?page=6](http://www.jab.or.jp/cgi-bin/jab_statistic_09_j.cgi?page=6)

## ISO9001 認証組織統計データ

### 6 適合組織 四半期推移グラフ

JAB適合組織推移(QMS)  
2007-9末現在



2003 年末	2004 年末	2005 年末	2006 年末
33,224( 86% )	39,922( 80% )	42,585( 79% )	43,564( 54% )

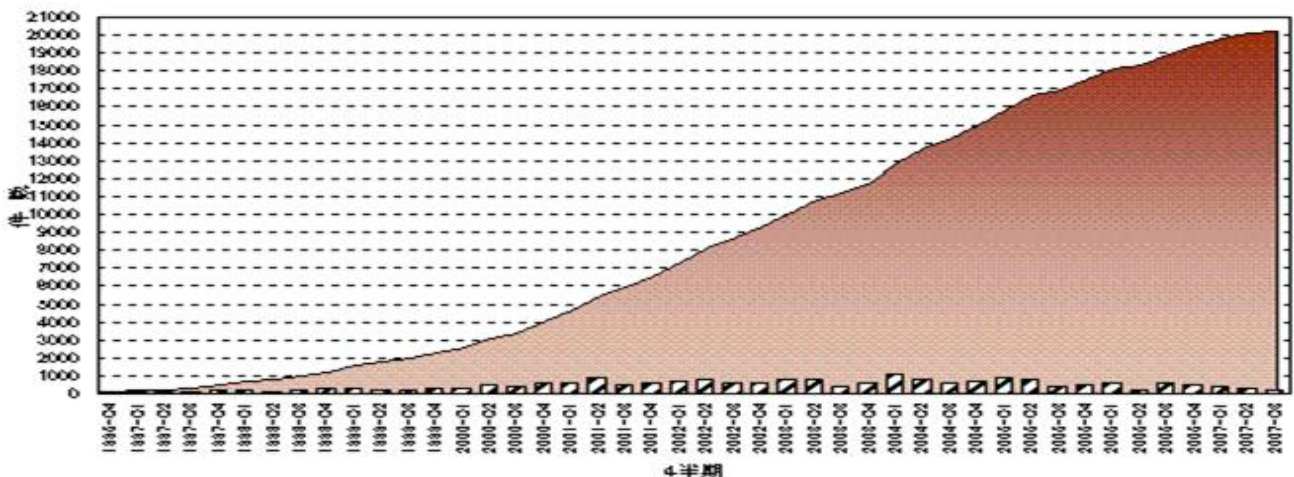
この JAB の集計データは海外の認定機関 UKAS 等の登録数は含まない。( ) JAB 認証登録の比率

## ISO14001 認証組織統計データ

### 6 適合組織 四半期推移グラフ

引用: [http://www.jab.or.jp/cgi-bin/jab\\_statistic\\_14\\_j.cgi?page=6](http://www.jab.or.jp/cgi-bin/jab_statistic_14_j.cgi?page=6)

JAB適合組織推移(EMS)  
2007-9末現在



この JAB の集計データは海外の認定機関 UKAS 等の登録数は含まない。( ) JAB 認証登録の比率

2003 年末	2004 年末	2005 年末	2006 年末
9,270 ( 69% )	14,987( 77% )	17,524( 75% )	19,427( 86% )

日本 ISO コンサルティング協会

<http://www.jicca.com/>

\*\*\*\*\*

オフィス・ストーンウェル

<http://www.hal.ne.jp/ishii678/>